

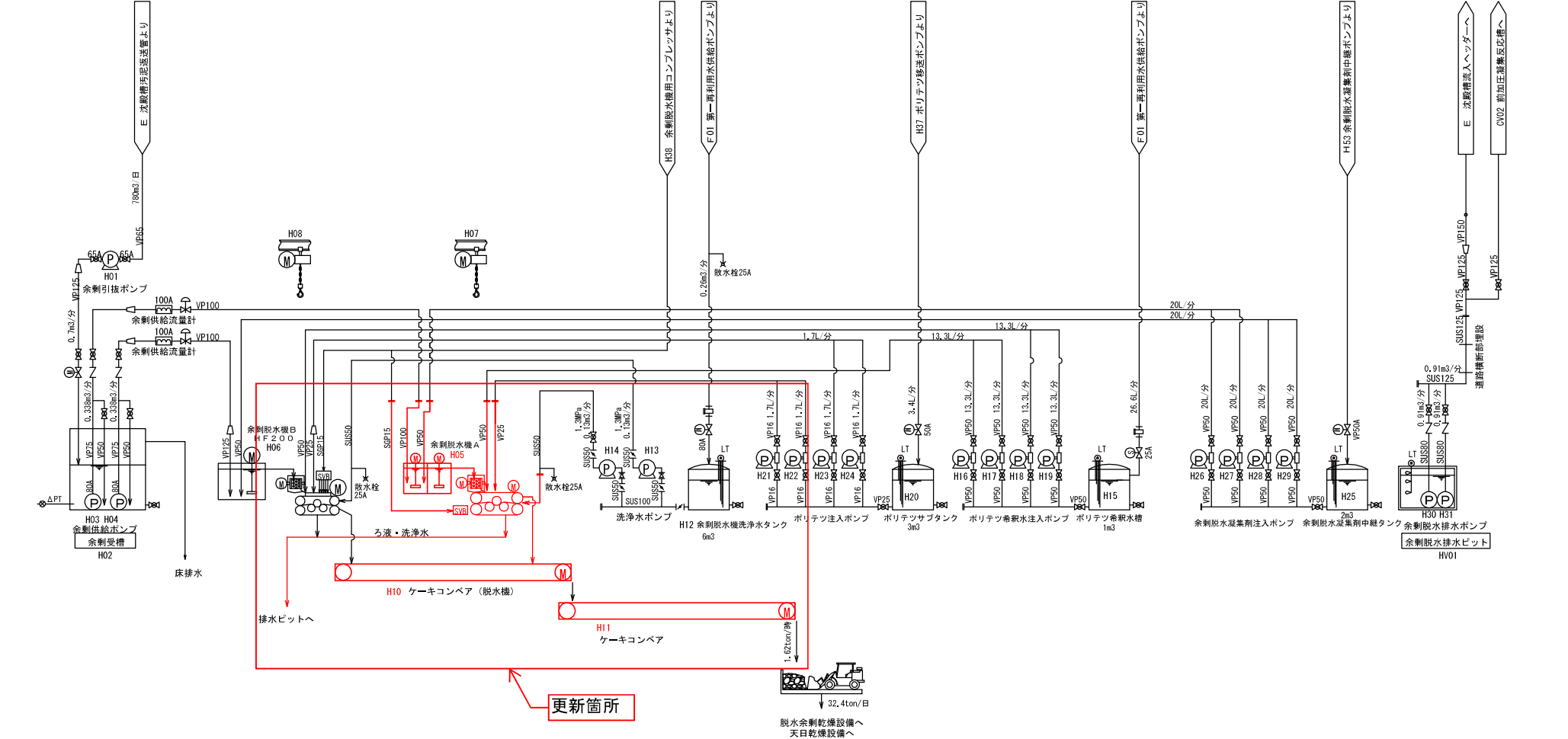
魚町水産加工共同排水処理施設更新（その２）工事

図 面 目 録

図 番	図 面 名 称	縮 尺
M-01	フローシート	—
M-02	余剰汚泥脱水設備	A1:S=1/100
M-03	余剰汚泥脱水設備（撤去・更新）	A1:S=1/100

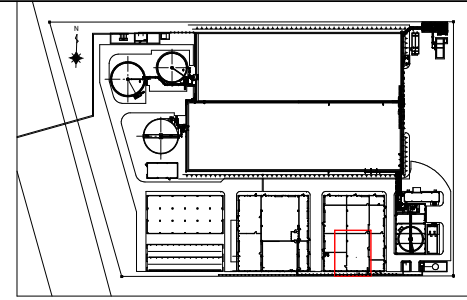
石 巻 市 産 業 部 水 産 課

H 余剰汚泥脱水設備

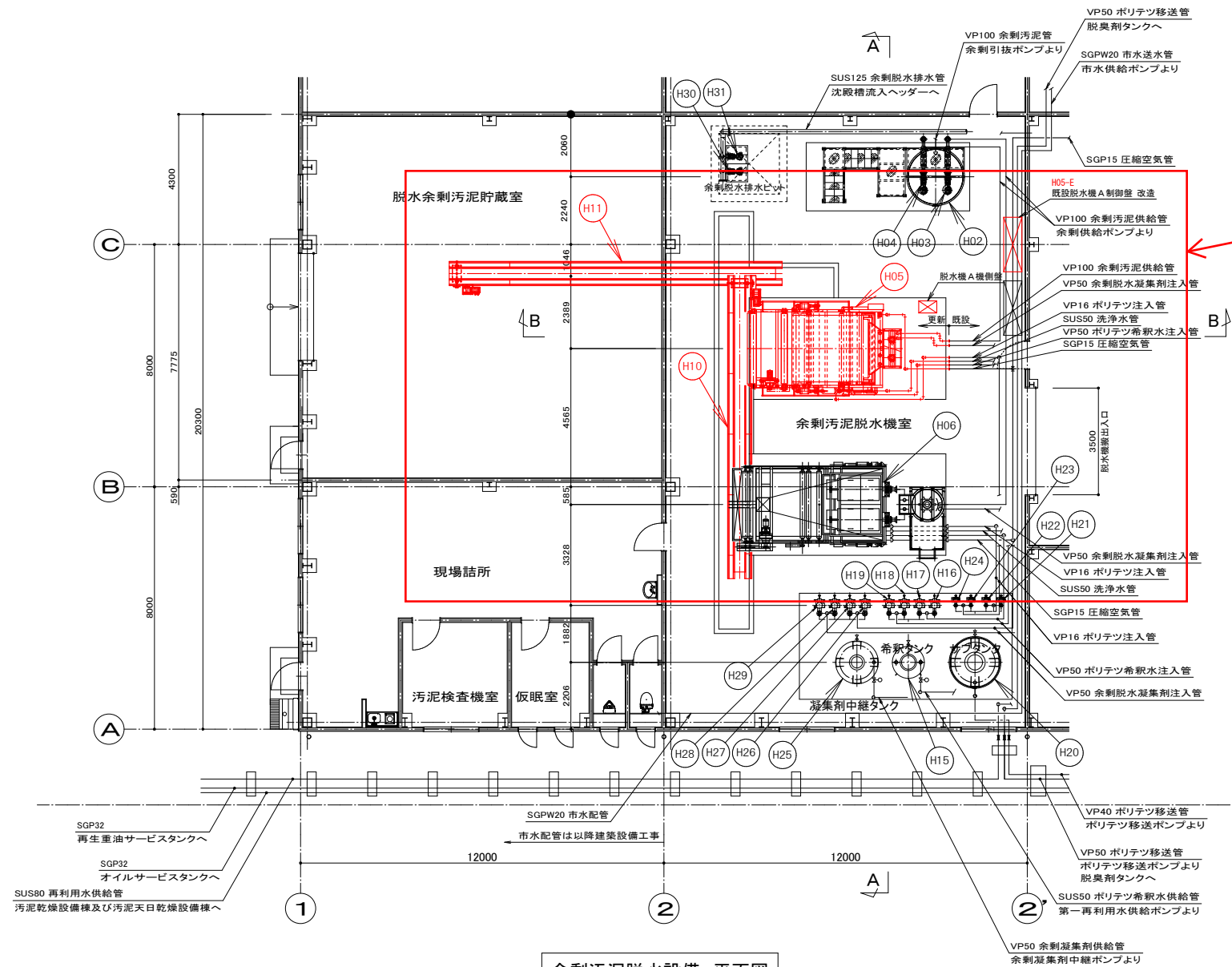


TAG	機器名称	型式等	仕様等	工事別
設備 確認				2期工事
H 01	余剰引込ポンプ	房上汚水汚物ポンプ	0.7m ³ /分×4mQ×65A×200V×2.2kW	
H 02	余剰受槽	鋼製円筒タンク	5m ³ φ1800×H2300×D2000(S, 29mm ²)	
H 03	余剰供給ポンプA	水中汚泥ポンプ	0.7m ³ /分×8mQ×80A×200V×2.2kW	
H 04	余剰供給ポンプB	水中汚泥ポンプ	0.7m ³ /分×8mQ×80A×200V×2.2kW	
H 05	余剰脱水機A	ベルトプレス	φ1000 170kg×45°/分×200V×1.5kW	更新
H 06	余剰脱水機B	ベルトプレス	φ1000 170kg×45°/分×200V×0.75+0.75+0.75kW	
H 07	余剰脱水機Aホイス	チェーンブロック	定格荷重2000kg 電動トリリ付 200V×1.8+0.4kW	
H 08	余剰脱水機Bホイス	チェーンブロック	定格荷重2000kg 電動トリリ付 200V×1.8+0.4kW	
H 10	余剰脱水機Aに付く脱水機	ベルトコンベア	φ400×11000×200V×1.5kW トララ型	更新
H 11	余剰脱水機Aに付く脱水機	ベルトコンベア	φ400×11000×200V×1.5kW トララ型	更新
H 12	余剰脱水機洗浄水タンク	円筒タンク	6m ³	
H 13	余剰脱水機洗浄水ポンプA	縦型多段ポンプ	0.13m ³ /分×120mQ×50A×200V×1.5kW	
H 14	余剰脱水機洗浄水ポンプB	縦型多段ポンプ	0.13m ³ /分×120mQ×50A×200V×1.5kW	
H 15	ポリテツ希釈水機	円筒タンク	1m ³	
H 16	ポリテツ希釈水注入ポンプA	ダイヤフラムポンプ	max13.3L/分×max0.5MPa×50A×200V×0.75kW	
H 17	ポリテツ希釈水注入ポンプB	ダイヤフラムポンプ	max13.3L/分×max0.5MPa×50A×200V×0.75kW	
H 18	ポリテツ希釈水注入ポンプC	ダイヤフラムポンプ	max13.3L/分×max0.5MPa×50A×200V×0.75kW	
H 19	ポリテツ希釈水注入ポンプD	ダイヤフラムポンプ	max13.3L/分×max0.5MPa×50A×200V×0.75kW	
H 20	ポリテツサブタンク	円筒タンク	3m ³	
H 21	ポリテツ注入ポンプA	ダイヤフラムポンプ	max1.7L/分×max0.8MPa×15A×200V×0.2kW	
H 22	ポリテツ注入ポンプB	ダイヤフラムポンプ	max1.7L/分×max0.8MPa×15A×200V×0.2kW	
H 23	ポリテツ注入ポンプC	ダイヤフラムポンプ	max1.7L/分×max0.8MPa×15A×200V×0.2kW	
H 24	ポリテツ注入ポンプD	ダイヤフラムポンプ	max1.7L/分×max0.8MPa×15A×200V×0.2kW	
H 25	余剰脱水機集約中継タンク	樹脂製円筒タンク	2m ³	
H 26	余剰脱水機集約注入ポンプA	ダイヤフラムポンプ	max20L/分×50A×200V×1.5kW	
H 27	余剰脱水機集約注入ポンプB	ダイヤフラムポンプ	max20L/分×50A×200V×1.5kW	
H 28	余剰脱水機集約注入ポンプC	ダイヤフラムポンプ	max20L/分×50A×200V×1.5kW	
H 29	余剰脱水機集約注入ポンプD	ダイヤフラムポンプ	max20L/分×50A×200V×1.5kW	
H 30	余剰脱水機排水ポンプA	水中汚泥ポンプ	0.91m ³ /分×10mQ×80A×200V×3.7kW	
H 31	余剰脱水機排水ポンプB	水中汚泥ポンプ	0.91m ³ /分×10mQ×80A×200V×3.7kW	
H 05-E	余剰脱水機A新設置	屋内自立型鋼製	1800×500×H2100	改修

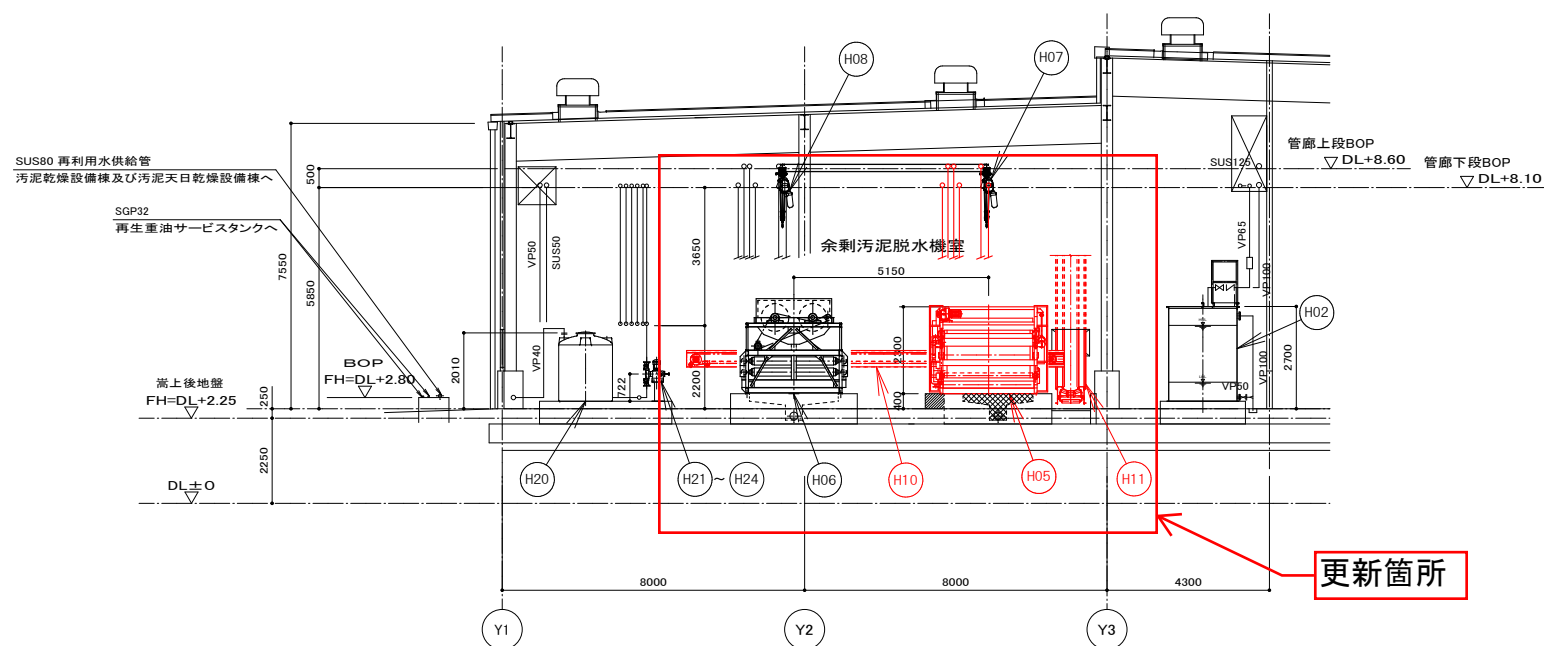
特記事項							工事名称	魚町水産加工共同排水処理施設更新（その2）工事		実施設計図
						承認	設計			
								図面名称	縮 尺	NO.
								フローシート	A1: S-H00N	M-01



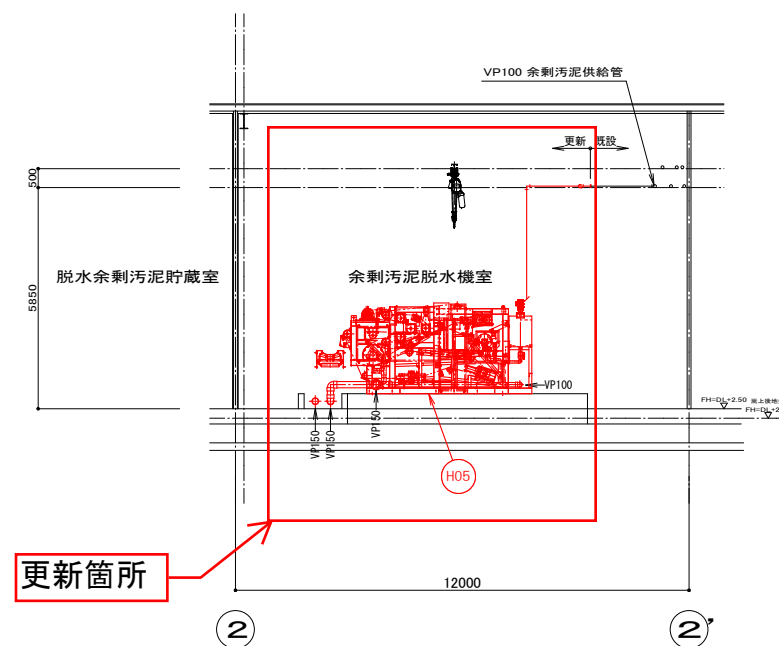
KEY-PLAN



余剰汚泥脱水設備 平面図



A-A 断面図



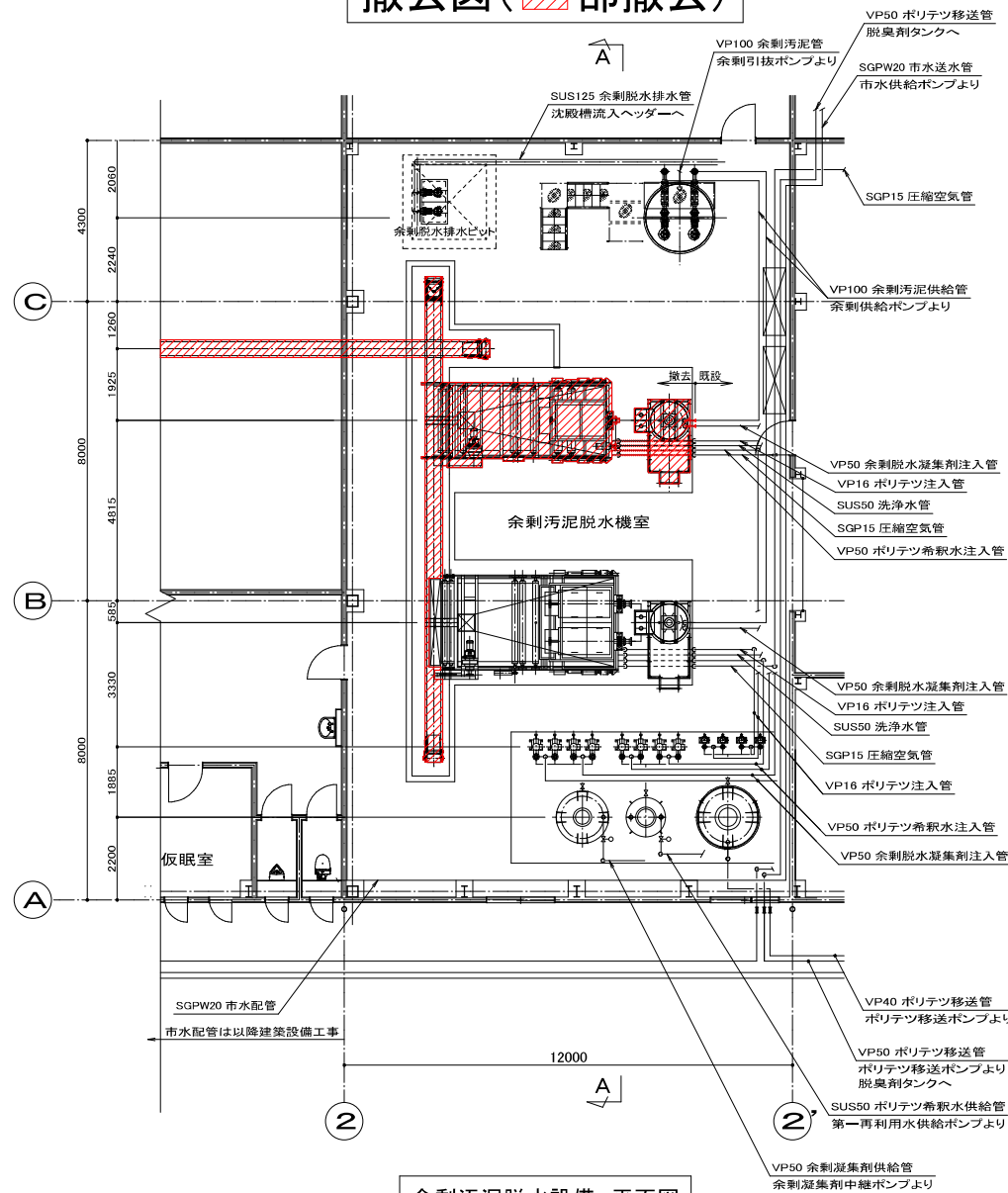
B-B 断面図

TAG		機器名称	工事区分
設備	機器		2期工事
H	02	余剰受槽	
H	03	余剰供給ポンプA	
H	04	余剰供給ポンプB	
H	05	余剰脱水機A	更新
H	06	余剰脱水機B	
H	07	余剰脱水機Aホイス	
H	08	余剰脱水機Bホイス	
H	09	(欠番)	
H	10	余剰脱水機Aケーコンベア(脱水機A)	更新
H	11	余剰脱水機AケーコンベアB(最終段)	更新
H	12	余剰脱水機洗浄水タンク	
H	13	余剰脱水機洗浄水ポンプA	
H	14	余剰脱水機洗浄水ポンプB	
H	15	ポリテツ希釈水槽	
H	16	ポリテツ希釈水注入ポンプA	
H	17	ポリテツ希釈水注入ポンプB	
H	18	ポリテツ希釈水注入ポンプC	
H	19	ポリテツ希釈水注入ポンプD	
H	20	ポリテツサブタンク	
H	21	ポリテツ注入ポンプA	
H	22	ポリテツ注入ポンプB	
H	23	ポリテツ注入ポンプC	
H	24	ポリテツ注入ポンプD	
H	25	余剰脱水凝集剤中継タンク	
H	26	余剰脱水凝集剤注入ポンプA	
H	27	余剰脱水凝集剤注入ポンプB	
H	28	余剰脱水凝集剤注入ポンプC	
H	29	余剰脱水凝集剤注入ポンプD	
H	30	余剰脱水排水ポンプA	
H	31	余剰脱水排水ポンプB	
H	05-E	余剰脱水機A制御盤	改造

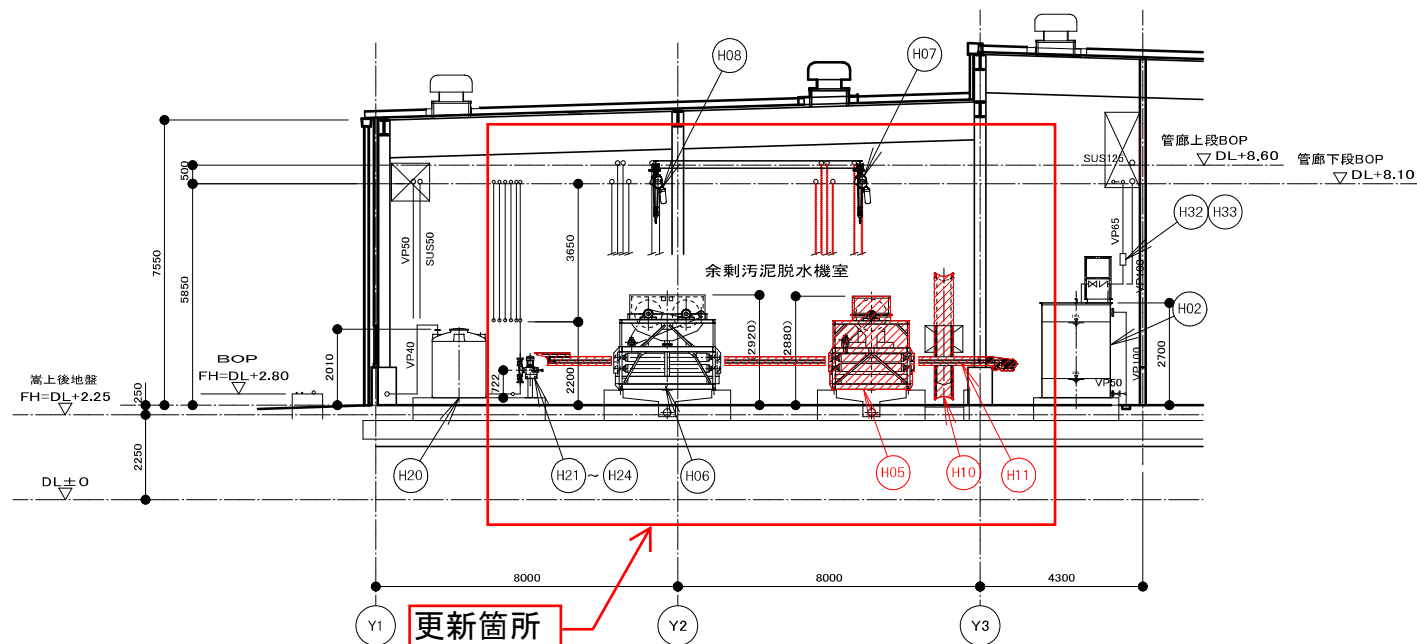
工事対象：着色

特記事項					工事名称		実施設計図	
			石巻市産業部水産課		魚町水産加工共同排水処理施設更新（その２）工事			
			承認		設計			
					図面名称		NO.	
					余剰汚泥脱水設備		M-02	
					縮 尺		A1:S=1/100	

撤去図(部撤去)

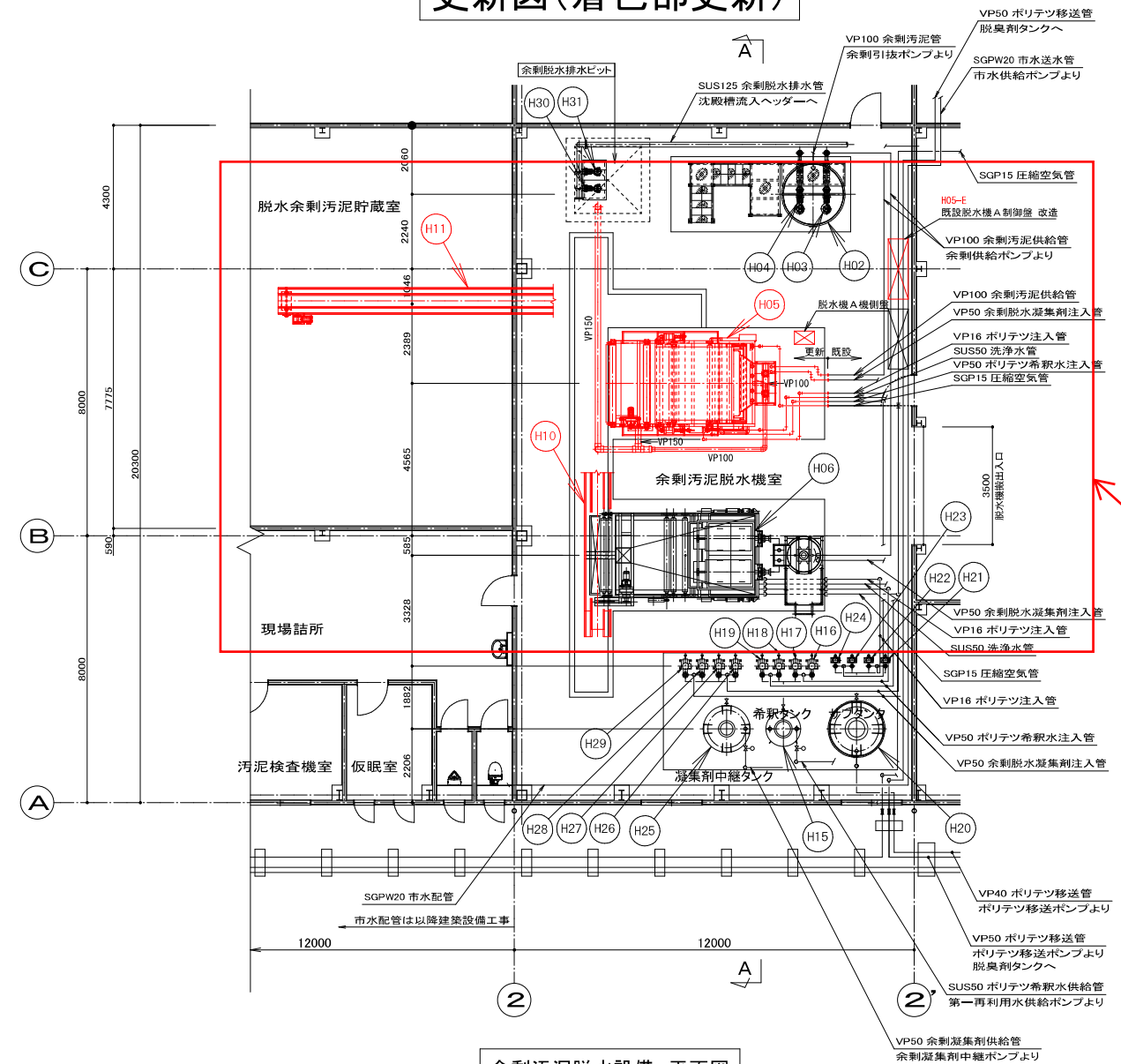


余剰汚泥脱水設備 平面図

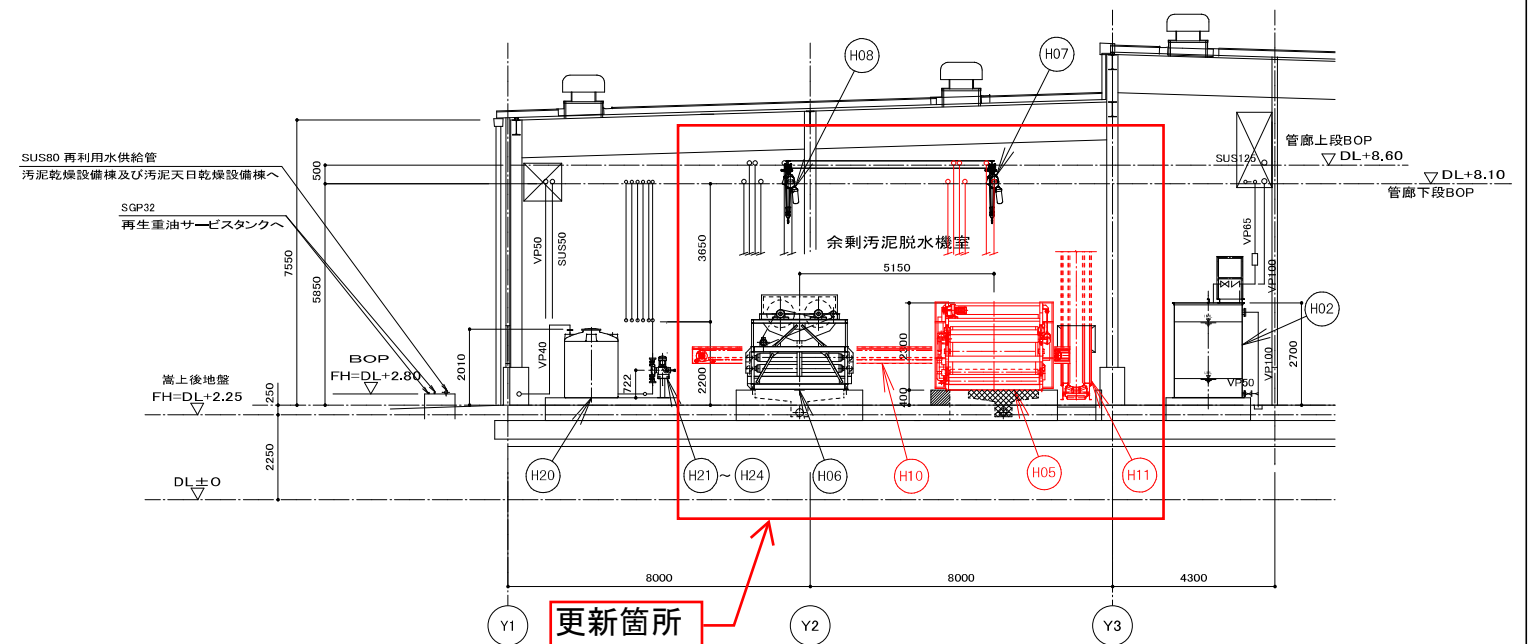


A-A 断面図

更新図(着色部更新)



余剰汚泥脱水設備 平面図



A-A 断面図

工事対象：着色

特記事項	石巻市産業部水産課	承認	設計	工事名称		実施設計図	
				魚町水産加工共同排水処理施設更新（その２）工事			
				図面名称		縮 尺	NO.
				余剰汚泥脱水設備（撤去・更新）		A1:S=1/100	M-03